

24967

ЗАТВЕРДЖЕНО
каз Міністерства фінансів України 26 серпня 2014 року №836
(у редакції наказу Міністерства фінансів України
від 29 грудня 2018 року № 1209)

ЗАТВЕРДЖЕНО:
Наказ / розпорядчий документ
голови районної адміністрації Запорізької міської
ради по Дніпровському району
виг 01.02.2022 р. № 167
(найменування головного розпорядника коштів місцевого бюджету)

ПАСПОРТ бюджетної програми місцевого бюджету на 2021 рік

1. 4000000 Районна адміністрація Запорізької міської ради по Дніпровському району 37573513
(код за ЄДРПОУ)

(код Програми)
класифікації видатків та кредитування місцевого бюджету

2. 4010000 Районна адміністрація Запорізької міської ради по Дніпровському району 37573513
(код Програми)
класифікації видатків та кредитування місцевого бюджету (код за ЄДРПОУ)

3. 4016030 (код Програми)
класифікації видатків та кредитування місцевого бюджету 6030 (код Типової програми)
класифікації видатків та кредитування місцевого бюджету 0620 (код Функціональної
класифікації видатків та кредитування місцевого бюджету) 08562000000 (код бюджету)

4. Обсяг бюджетних призначень/бюджетних асигнувань - 2 644 000 гривень, у тому числі загального фонду - 2 341 263 гривень та спеціального фонду - 302 737 гривень

5. Підстави для виконання бюджетної програми
Конституція України, Бюджетний кодекс України, Закон України «Про місцеве самоврядування в Україні», Закон України "Про благоустрій населених пунктів", Наказ Державного комітету України з питань житлово-комунального господарства від 23 вересня 2003 року N 154, "Про затвердження Порядку проведення ремонту та утримання об'єктів благоустрою населених пунктів", Наказ Державного комітету України з питань житлово-комунального господарства від 10.08.2004 №150 "Про затвердження Примірного переліку послуг з утримання будинків і споруд та прибудинкових територій та послуг з ремонту приміщень, будинків, споруд", рішення міської ради від 18.12.2019 № 15 « Про затвердження Програми розвитку Інфраструктури та комплексного благоустрою міста Запоріжжя на 2020-2022 роки» (зі змінами та доповненнями)

6. Цілі державної політики, на досягнення яких спрямована реалізація бюджетної програми
Цілі державної політики
1 Створення сприятливого для життєдіяльності людини довкілля, збереження і охорону навколишнього природного середовища, забезпечення санітарного та епідемічного благополуччя населення

7. Мета бюджетної програми
Підвищення рівня благоустрою міста

8. Завдання бюджетної програми

№ з/п	Завдання
1	Забезпечення виконання заходів, направлених на підвищення рівня благоустрою міста

9. Напрямами використання бюджетних коштів

гривень

№ з/п	Напрями використання бюджетних коштів	Загальний фонд	Спеціальний фонд	Усього
1	2	3	4	6
1	Забезпечення належного санітарного та екологічного стану території району	416 483		416 483
2	Забезпечення належної та безперебійної роботи точок газопостачання, що входять до Меморіального комплексу	130 004		130 004
3	Забезпечення обслуговування та утримання окремої території (парку, скверу тощо)	158 159		158 159
4	Проведення поточного ремонту об'єктів благоустрою	416 095		416 095
5	Проведення технічної інвентаризації та паспортизації об'єктів благоустрою	1 103 722		1 103 722
6	Забезпечення проведення капітального ремонту об'єктів благоустрою	116 800		116 800
7		Усього	302 737	302 737
		Усього	2 341 263	2 341 263

10. Перелік місцевих / регіональних програм, що виконуються у складі бюджетної програми

гривень

№ з/п	Найменування місцевої / регіональної програми	Загальний фонд	Спеціальний фонд	Усього
1	2	3	4	5
1	Програма розвитку інфраструктури та комплексного благоустрою міста Запоріжжя на 2020-2022 роки	2 341 263		2 341 263
		Усього	302 737	302 737


11. Результативні показники бюджетної програми

№ з/п	Показники	Одиниця виміру	Джерело інформації	Загальний фонд	Спеціальний фонд	Усього
1	2	3	4	5	6	7
1	1. Забезпечення належного санітарного та екологічного стану території району					
	1.1. Затрат					
	обсяг видатків на ліквідацію стихійних звалищ	ТИС.ГРН	рішення міської ради	243,875		243,875
	обсяг видатків на підбір та закоронення мертвих тварин	ТИС.ГРН	рішення міської ради	22,575		22,575
	обсяг видатків на ліквідацію карантинних рослин (фітоценологічним методом)	ТИС.ГРН	рішення міської ради	150,033		150,033
	обсяг виявлених стихійних звалищ, які підлягають ліквідації	ТИС. ТОН	акт обстеження	0,390		0,390
	кількість мертвих тварин, що підлягає підбору та закороненню	ОД.	акт обстеження	35		35
	площа ділянок, що підлягає проведенню робіт з ліквідації карантинних рослин (фітоценологічним методом)	ТИС.КВ.М	акт обстеження	0,780		0,780
2	2. Продовку					
	обсяг виявлених стихійних звалищ, які плануються ліквідувати	ТИС. ТОН	акт обстеження	0,390		0,390
	кількість мертвих тварин, які плануються підібрати та закоронити	ОД.	акт обстеження	35		35
	площа ділянок, на яких плануються проведення робіт з ліквідації карантинних рослин (фітоценологічним методом)	ТИС.КВ.М	акт обстеження	0,780		0,780
3	3. ефетивності					
	середні витрати на ліквідацію 1т стихійних звалищ	ТИС.ГРН	розрахункові дані	0,625		0,625
	середні витрати на підбір та закоронення 1 гол. мертвої тварини	ТИС.ГРН	розрахункові дані	0,645		0,645
	середні витрати на проведення робіт з ліквідації карантинних рослин (фітоценологічним методом) на площі 1 кв.м.	ТИС.ГРН	розрахункові дані	0,192		0,192
4	4. якості					
	питома вага обсягу стихійних звалищ, що ліквідовано, до обсягу, який потребує ліквідації	ВІДС.	розрахункові дані	100,00		100,00
	питома вага кількості підібраних та закоронених мертвих тварин, до кількості, яку необхідно підібрати та закоронити	ВІДС.	розрахункові дані	100,00		100,00
	питома вага площі, на якій ліквідовано карантинні рослини (фітоценологічним методом), до площі, що потребує ліквідації (фітоценологічним методом)	ВІДС.	розрахункові дані	100,00		100,00

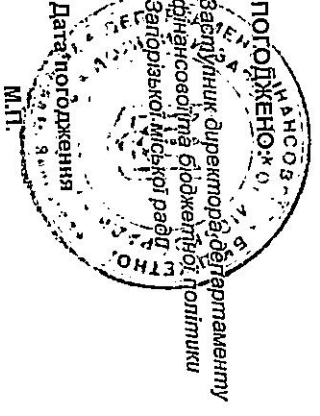
2 Забезпечення належної та безперебійної роботи точок газопостачання, що входять до Меморіального комплексу						
1 Заграт						
обсяг видатків на технічне обслуговування точок газопостачання	ТИС.ГРН	рішення міської ради	16,004			16,004
обсяг видатків на забезпечення точок газопостачання природним газом	ТИС.ГРН	рішення міської ради	114,000			114,000
кількість точок газопостачання, які потребують технічного обслуговування	ОД.	акт обстеження	1			1
обсяг природного газу, необхідний для забезпечення функціонування точки газопостачання	ТИС.КУБ.М	розрахункові дані	11,780			11,780
2 продукту						
кількість точок газопостачання, які плануються обслуговувати	ОД.	акт обстеження	1			1
обсяг природного газу, який планується використати для забезпечення функціонування точки газопостачання	ТИС.КУБ.М	акт обстеження	11,780			11,780
3 ефективності						
середні витрати на технічне обслуговування однієї точки газопостачання	ТИС.ГРН	розрахункові дані	16,004			16,004
середня вартість 1 тис.куб.м. газу	ТИС.ГРН	розрахункові дані	9,677			9,677
4 якості						
питома вага кількості точок газопостачання, що плануються обслуговувати до	ВІДС.	розрахункові дані	100,00			100,00
кількості точок газопостачання, що потребують обслуговування	ВІДС.	розрахункові дані	100,00			100,00
3 Забезпечення обслуговування та утримання окремої території району(парку, скверу тощо)						
1 заграт						
обсяг видатків на догляд за зеленими насадженнями	ТИС.ГРН	рішення міської ради	158,159			158,159
кількість зелених насаджень, які потребують догляду	ОД.	акт обстеження	13,224			13,224
2 продукту						
кількість зелених насаджень, які плануються доглядати	ОД.	акт обстеження	13,224			13,224
3 ефективності						
середні витрати на догляд за 1 од. зелених насаджень	ТИС.ГРН	розрахункові дані	0,012			0,012
4 якості						
співвідношення кількості зелених насаджень, які доглядуються до кількості, яка потребує догляду	ВІДС.	розрахункові дані	100,00			100,00
4 Проведення поточного ремонту об'єктів благоустрою						
1 заграт						
обсяг видатків на проведення поточного ремонту малих архітектурних форм	ТИС.ГРН	рішення міської ради	350,018			350,018
обсяг видатків на монтаж збірних конструкцій новорічної ялинки	ТИС.ГРН	рішення міської ради	34,678			34,678
обсяг видатків на демонтаж збірних конструкцій новорічної ялинки	ТИС.ГРН	рішення міської ради	31,399			31,399
площа малих архітектурних форм, яка потребує проведення поточного ремонту	тис. кв. м	акт обстеження	1,703			1,703
кількість новорічних ялинок, які необхідно змонтувати	ОД.	акт обстеження	1			1
кількість новорічних ялинок, які необхідно демонтувати	ОД.	акт обстеження	1			1
2 продукту						
кількість новорічних ялинок, які плануються змонтувати	ОД.	акт обстеження	1			1
кількість новорічних ялинок, які плануються демонтувати	ОД.	акт обстеження	1			1
площа малих архітектурних форм, які плануються відремонтувати	ТИС.КВ.М	акт обстеження	1,703			1,703
3 ефективності						
середня вартість поточного ремонту 1 кв.м. малої архітектурної форми	ТИС.ГРН	розрахункові дані	0,206			0,206
середні витрати на монтаж збірних конструкцій новорічної ялинки	ТИС.ГРН	розрахункові дані	34,678			34,678
середні витрати на демонтаж збірних конструкцій новорічної ялинки	ТИС.ГРН	розрахункові дані	31,399			31,399
4 якості						
питома вага площі малих архітектурних форм, які відремонтовано, до потреби	ВІДС.	розрахункові дані	100,00			100,00
відсоток кількості новорічних ялинок, які змонтовано, до потреби	ВІДС.	розрахункові дані	100,00			100,00
відсоток кількості новорічних ялинок, які демонтовано, до потреби	ВІДС.	розрахункові дані	100,00			100,00


5	Проведення поточного ремонту об'єктів транспортної інфраструктури																							
1	заграт	ТІС.ГРН	рішення міської ради		153,716																		153,716	0,126
	обсяг видатків на проведення поточного ремонту колесоїдального брусу	ТІС.КВ.М	акт обстеження		0,126																		950,006	4,854
	площа колесоїдального брусу, яка потребує проведення поточного ремонту	ТІС.ГРН	рішення міської ради		4,854																		4,854	0,126
	обсяг видатків на нанесення дорожньої розмітки	ТІС.КВ.М	акт обстеження		0,126																		4,854	4,854
	площа дорожньої розмітки, яка потребує нанесення	ТІС.ГРН	акт обстеження		4,854																		4,854	4,854
2	продукту	ТІС.КВ.М	акт обстеження		4,854																		4,854	4,854
	площа колесоїдального брусу, який планується відремонтувати	ТІС.КВ.М	акт обстеження		4,854																		4,854	4,854
	площа дорожньої розмітки, що планується нанести	ТІС.КВ.М	акт обстеження		4,854																		4,854	4,854
3	ефективності	ТІС.ГРН	розрахункові дані		1,220																		1,220	0,196
	середні витрати на проведення поточного ремонту 1 кв.м. колесоїдального брусу	ТІС.ГРН	розрахункові дані		0,196																		0,196	0,196
	середні витрати на нанесення дорожньої розмітки на 1 кв.м.	ТІС.ГРН	розрахункові дані		100,00																		100,00	100,00
	літрома вага площі колесоїдального брусу, яку відремонтовано до потреби	ВІДС.	розрахункові дані		100,00																		100,00	100,00
	літрома вага дорожньої розмітки, що планується нанести до потреби	ВІДС.	розрахункові дані		100,00																		100,00	100,00
6	Проведення технічної інвентаризації та паспортизації об'єктів благоустрою																							
1	заграт	ТІС.ГРН	рішення міської ради		116,800																			
	обсяг видатків на паспортизацію мостів	ОД	кошторис		3																		3	3
	кількість мостів, які потребують паспортизації	ОД	кошторис		3																		3	3
2	продукту	ОД	кошторис		38,933																		38,933	38,933
	кількість мостів, що плануються паспортизувати	ОД	кошторис		38,933																		38,933	38,933
3	ефективності	ТІС.ГРН	розрахункові дані		100,00																		100,00	100,00
	середні витрати на проведення паспортизації 1 од. мосту	ТІС.ГРН	розрахункові дані		100,00																		100,00	100,00
4	якості	ВІДС.	розрахункові дані		100,00																		100,00	100,00
	літрома вага кількості мостів, які паспортизовано, до кількості мостів, що потребують паспортизації	ВІДС.	розрахункові дані		100,00																		100,00	100,00
7	Забезпечення проведення капітального ремонту об'єктів благоустрою																							
1	заграт	ТІС.ГРН	рішення міської ради		302,737																			
	обсяг видатків на встановлення засобів регулювання дорожнього руху	ОД	кошторис		67																		67	67
	кількість засобів регулювання дорожнього руху, що необхідно встановити	ОД	кошторис		67																		67	67
2	продукту	ОД	кошторис		4,518																		4,518	4,518
	кількість засобів регулювання дорожнього руху, які плануються встановити	ОД	кошторис		4,518																		4,518	4,518
3	ефективності	ТІС.ГРН	розрахункові дані		100,00																		100,00	100,00
	середня вартість встановлення 1 од. засобу регулювання дорожнього руху	ТІС.ГРН	розрахункові дані		100,00																		100,00	100,00
4	якості	ВІДС.	розрахункові дані		100,00																		100,00	100,00
	літрома вага кількості засобів регулювання дорожнього руху, що встановлено, до потреби	ВІДС.	розрахункові дані		100,00																		100,00	100,00

Голова районної адміністрації


(підпис)

В. Змієнко
(ініціали/ініціал, прізвище)




(підпис)

Ю.Гришина
(ініціали/ініціал, прізвище)

М.П.